

卒業時アンケート調査報告（2022-2025年度）

調査概要

- ・2022-2025年度における卒業時調査の動向を検討した。
- ・特に、DPに関わる習得した資質・能力と、大学生活における満足度に関して報告する。

基礎集計

- ・回答者数（2025年度回答率：92.0% ※2025年度卒業生263名）

	卒業年度				合計
	22年度	23年度	24年度	25年度	
NS(看護学科)	90	104	90	86	370
PT(理学療法学科)	88	90	104	98	380
OT(作業療法学科)	24	43	32	40	139
ME(臨床工学科)	31	26	49	18	124
合計	233	263	275	242	1013

結果概要

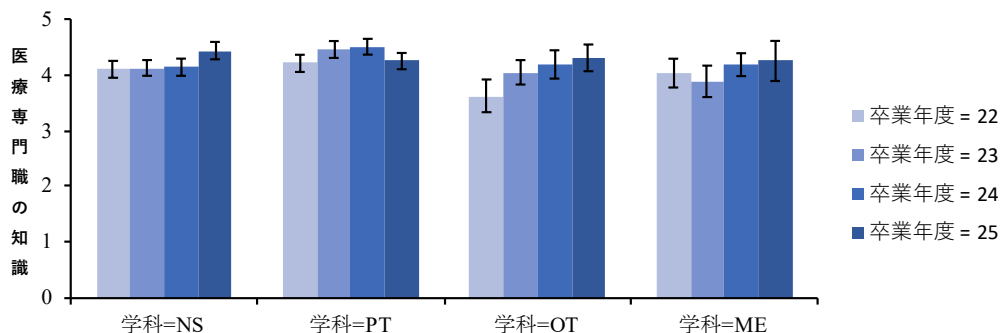
- ・DPに関わる習得した資質・能力において、理論的な平均値（3.0）を下回る項目は無く、4.0前後の高い水準で推移している。
 - ・特に看護学科はどの項目も上昇傾向にあり、高い能力の獲得感が得られている。
- ・大学生活における満足度に関して、多くの項目で4.0前後の高い満足度が示されている。
 - ・大学生活における満足度に関して、全ての学科で理論的な平均値（3.0）を下回っていたのは、「正課外の活動」のみであるが、前年度比では上昇傾向がみられる。
 - ・「教員の相談や指導面」および「卒業後も交流が続けられる多くの友人」は、全学科で一貫して高い満足度が得られており、本学の強みであると推察される。

各学科のDPに関する「習得した資質・能力」のまとめ（5件法、1～5点に換算）

（以下、エラーバーは95%信頼区間を表す）

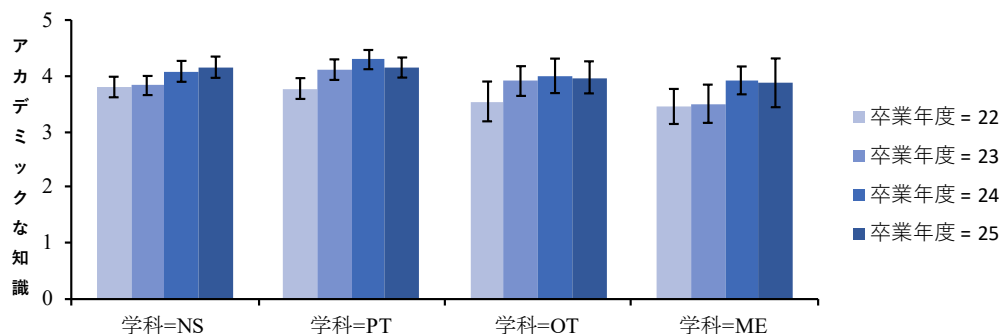
1. 医療専門職の知識

	22年度	23年度	24年度	25年度
NS	4.10	4.12	4.14	4.44
PT	4.21	4.46	4.50	4.25
OT	3.62	4.05	4.19	4.31
ME	4.03	3.88	4.18	4.25



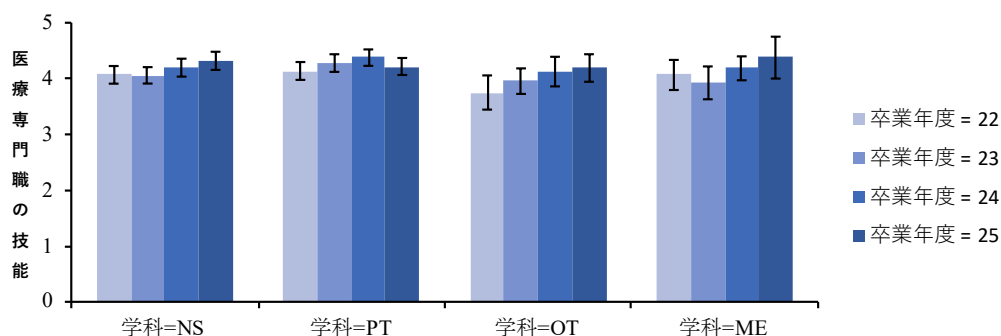
2. アカデミックな知識

	22年度	23年度	24年度	25年度
NS	3.80	3.83	4.08	4.15
PT	3.77	4.11	4.29	4.15
OT	3.54	3.91	4.00	3.97
ME	3.45	3.50	3.92	3.87



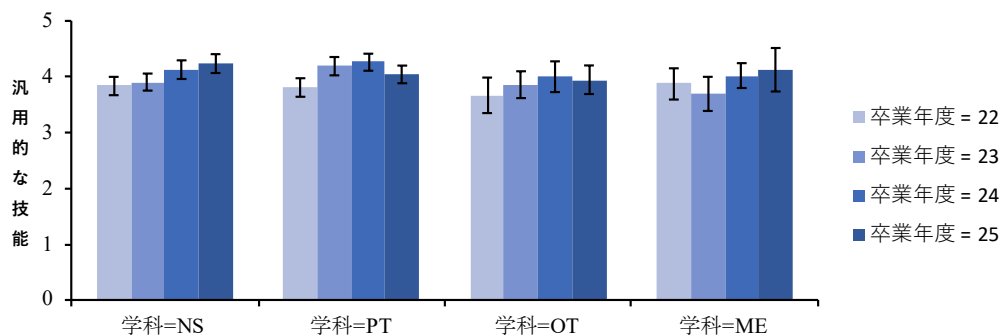
3. 医療専門職の技能

	22年度	23年度	24年度	25年度
NS	4.07	4.06	4.20	4.32
PT	4.14	4.28	4.38	4.22
OT	3.75	3.95	4.13	4.19
ME	4.06	3.92	4.18	4.38



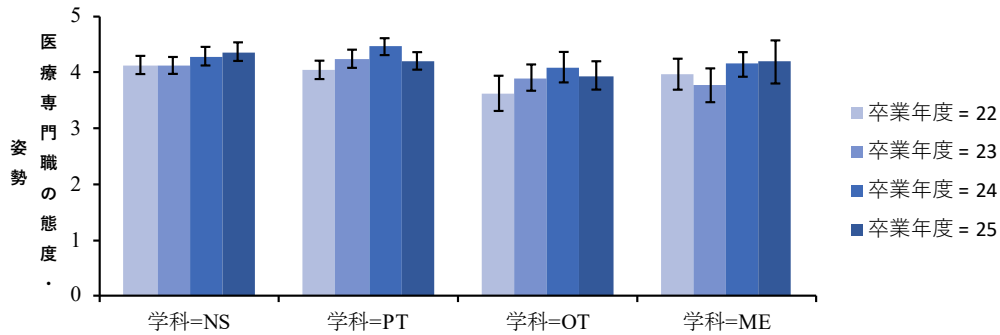
4. 汎用的な技能

	22年度	23年度	24年度	25年度
NS	3.83	3.90	4.13	4.24
PT	3.81	4.19	4.26	4.04
OT	3.67	3.86	4.00	3.95
ME	3.87	3.69	4.02	4.13



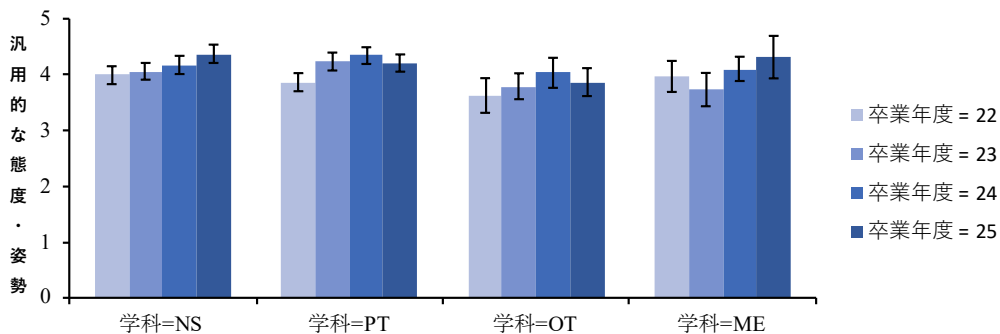
5. 医療専門職の態度・姿勢

	22年度	23年度	24年度	25年度
NS	4.13	4.13	4.29	4.37
PT	4.05	4.24	4.46	4.21
OT	3.63	3.91	4.09	3.95
ME	3.97	3.77	4.14	4.19



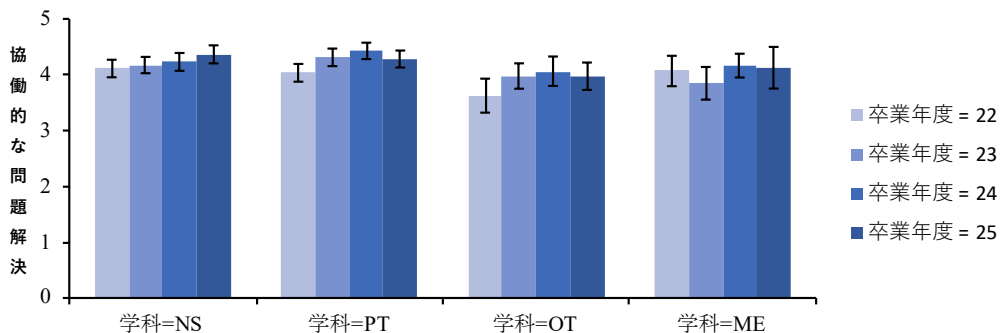
6. 汎用的な態度・姿勢

	22年度	23年度	24年度	25年度
NS	3.99	4.06	4.17	4.37
PT	3.86	4.23	4.34	4.21
OT	3.62	3.79	4.03	3.86
ME	3.97	3.73	4.10	4.31



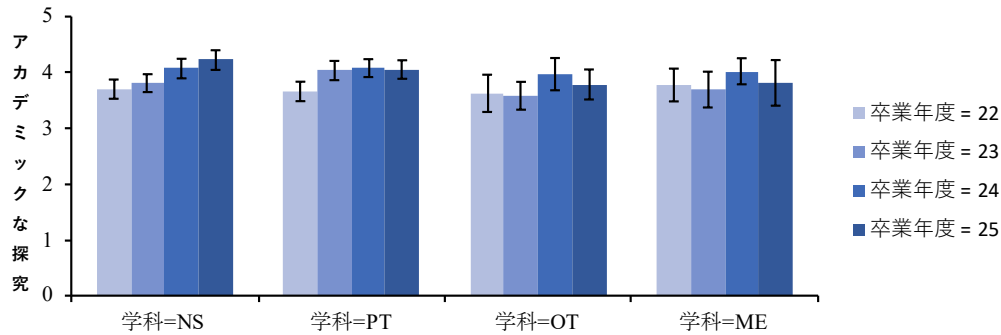
7. 協働的な問題解決

	22年度	23年度	24年度	25年度
NS	4.11	4.17	4.23	4.36
PT	4.03	4.31	4.43	4.28
OT	3.62	3.98	4.06	3.97
ME	4.07	3.85	4.16	4.13



8. アカデミックな探究

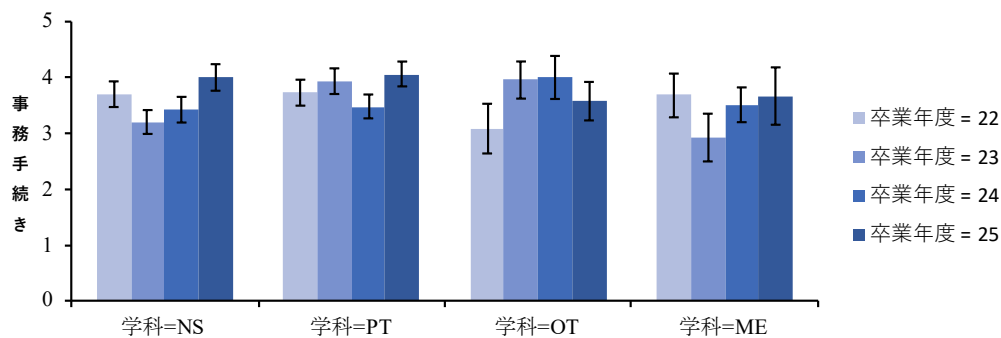
	22年度	23年度	24年度	25年度
NS	3.70	3.81	4.07	4.22
PT	3.66	4.03	4.08	4.05
OT	3.62	3.58	3.97	3.78
ME	3.77	3.69	4.02	3.81



大学生活における「満足度」に関するまとめ (5件法、1~5点に換算)

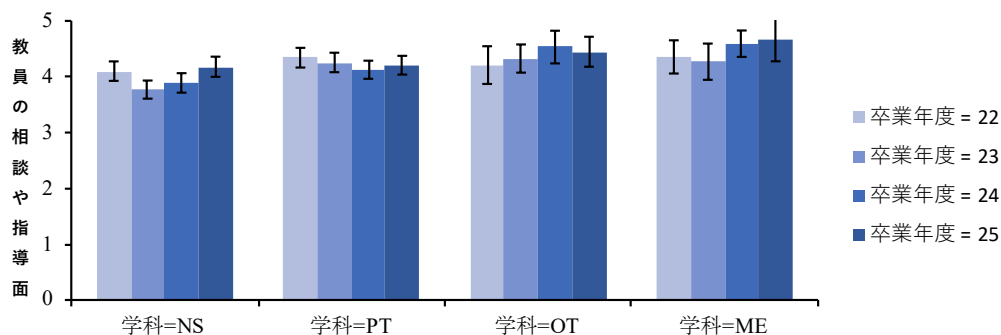
1. 事務手続き

	22年度	23年度	24年度	25年度
NS	3.70	3.20	3.42	4.00
PT	3.73	3.93	3.48	4.06
OT	3.08	3.95	4.00	3.57
ME	3.68	2.92	3.51	3.67



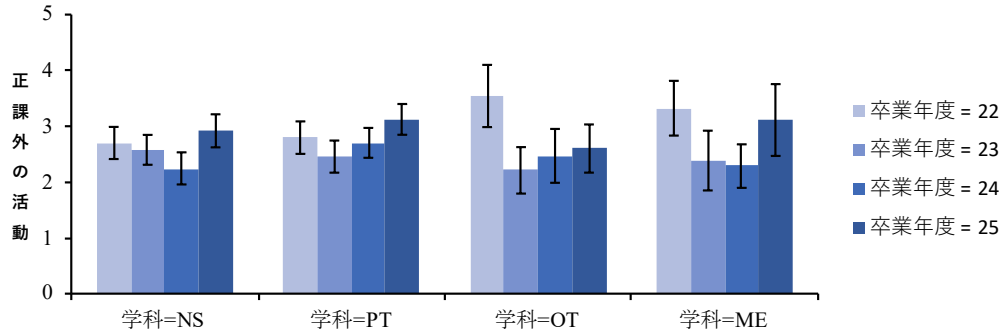
2. 教員の相談や指導面

	22年度	23年度	24年度	25年度
NS	4.10	3.77	3.89	4.18
PT	4.34	4.26	4.13	4.21
OT	4.21	4.33	4.53	4.45
ME	4.35	4.27	4.59	4.67



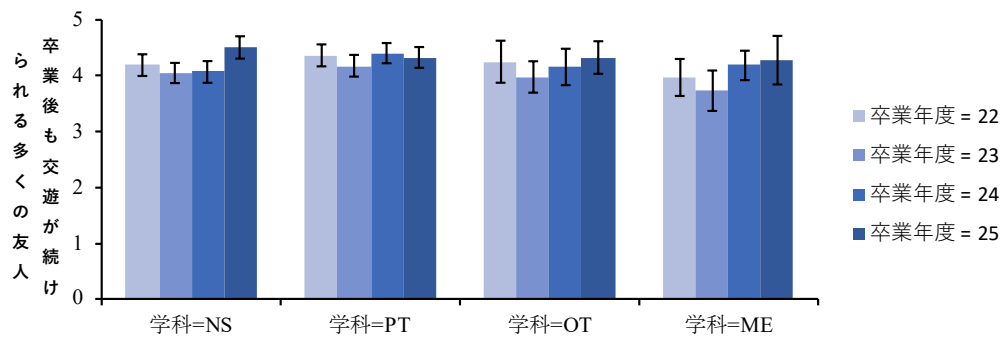
3. 正課外の活動

	22年度	23年度	24年度	25年度
NS	2.70	2.58	2.24	2.92
PT	2.80	2.46	2.70	3.12
OT	3.54	2.21	2.47	2.60
ME	3.32	2.38	2.29	3.11



4. 卒業後も交流が続けられる多くの友人

	22年度	23年度	24年度	25年度
NS	4.19	4.05	4.07	4.51
PT	4.36	4.18	4.40	4.33
OT	4.25	3.98	4.16	4.33
ME	3.97	3.73	4.18	4.28



5. 藍野大学中央図書館

	22年度	23年度	24年度	25年度
NS	3.83	3.33	3.66	3.98
PT	3.99	3.56	3.77	3.57
OT	3.25	3.65	3.38	3.33
ME	3.71	3.35	3.63	3.94

