

卒業時アンケート調査報告（2020-2023年度）

教学IR室

調査概要

- 2020-2023年度における卒業時調査の動向を検討した。
- 特に、DPに関わる習得した資質・能力と、大学生活における満足度に関して報告する。

基礎集計

- 回答者数（2023年度回答率：98.9% ※2023年度卒業生266名）

	卒業年度				合計
	20年度	21年度	22年度	23年度	
NS (看護学科)	86	82	90	104	362
PT (理学療法学科)	84	86	88	90	348
OT (作業療法学科)	40	30	24	43	137
ME (臨床工学科)	34	25	31	26	116
合計	244	223	233	263	963

結果概要

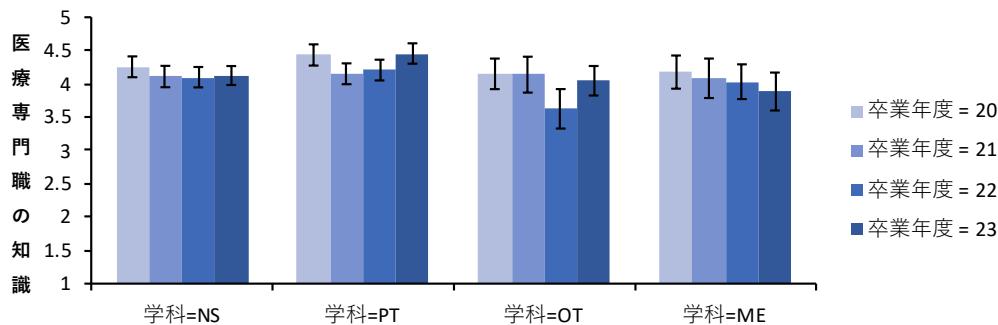
- DPに関わる習得した資質・能力において、理論的な平均値（3.0）を下回る項目は無く、大学全体としては前年度比で上昇傾向を示していた（ただし、学科による違いがある）。
- 大学生活における満足度に関して、全ての学科で理論的な平均値（3.0）を下回っていたのは、「正課外の活動」のみである。
 - 「正課外の活動」は例年低めの値を示す傾向にあるが、全学科で3.0を下回ったのは調査を始めて以降、2023年度が初めてとなる。
 - 2023年度卒業生は、特にサークル活動等が盛んな学年時に、新型コロナウイルスの影響で授業がオンライン化されるなどし、「正課外の活動」を満足に行えていなかった可能性が示唆される。

各学科のDPに関する「習得した資質・能力」のまとめ（5件法、1～5点に換算）

（以下、エラーバーは95%信頼区間を表す）

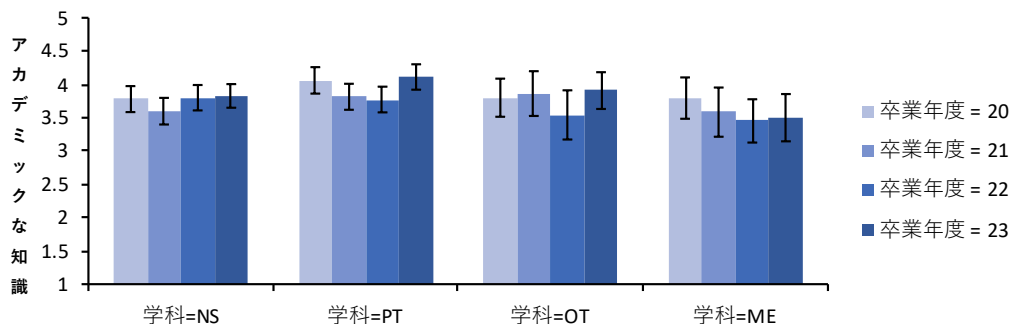
1. 医療専門職の知識

	20年度	21年度	22年度	23年度
NS	4.26	4.11	4.10	4.13
PT	4.43	4.15	4.21	4.46
OT	4.15	4.14	3.62	4.05
ME	4.18	4.08	4.03	3.88



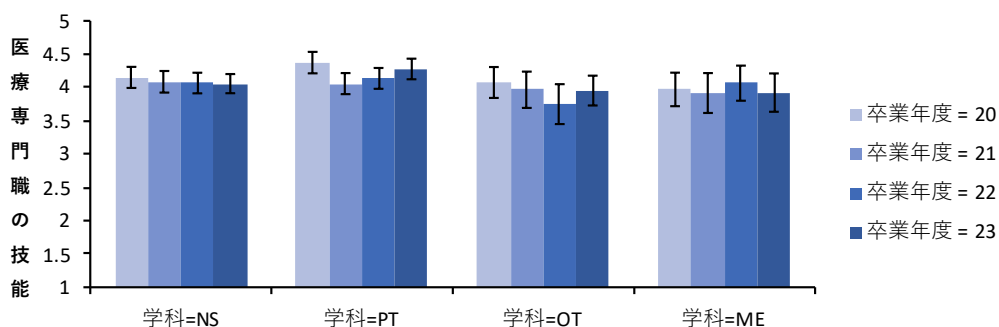
2. アカデミックな知識

	20年度	21年度	22年度	23年度
NS	3.78	3.60	3.80	3.83
PT	4.06	3.81	3.77	4.11
OT	3.80	3.86	3.54	3.91
ME	3.79	3.58	3.45	3.50



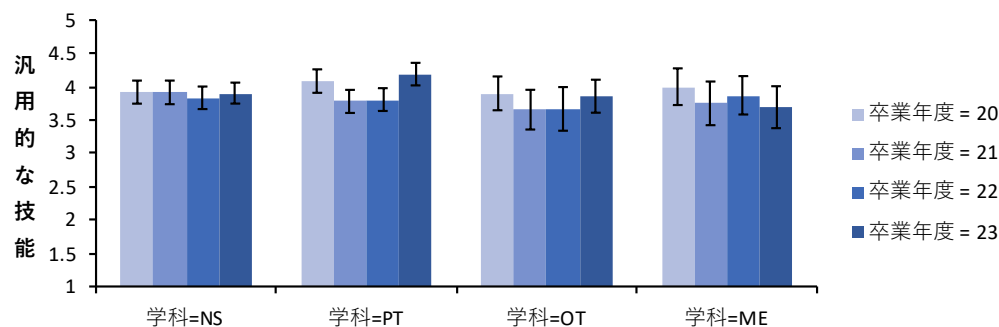
3. 医療専門職の技能

	20年度	21年度	22年度	23年度
NS	4.15	4.09	4.07	4.06
PT	4.37	4.06	4.14	4.28
OT	4.07	3.97	3.75	3.95
ME	3.97	3.92	4.06	3.92



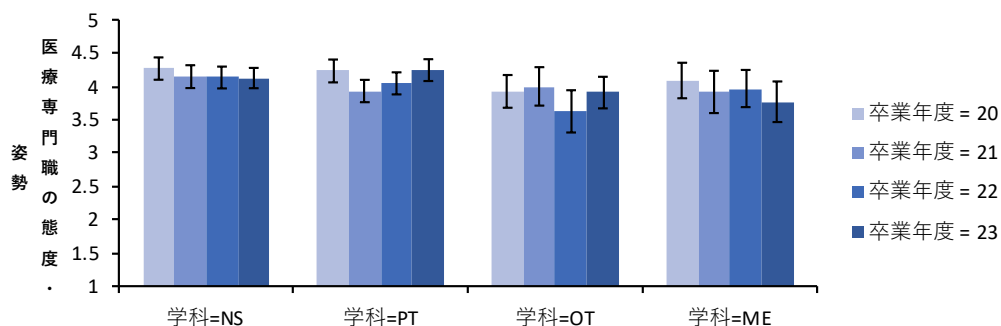
4. 汎用的な技能

	20年度	21年度	22年度	23年度
NS	3.92	3.91	3.83	3.90
PT	4.08	3.78	3.81	4.19
OT	3.90	3.66	3.67	3.86
ME	4.00	3.75	3.87	3.69



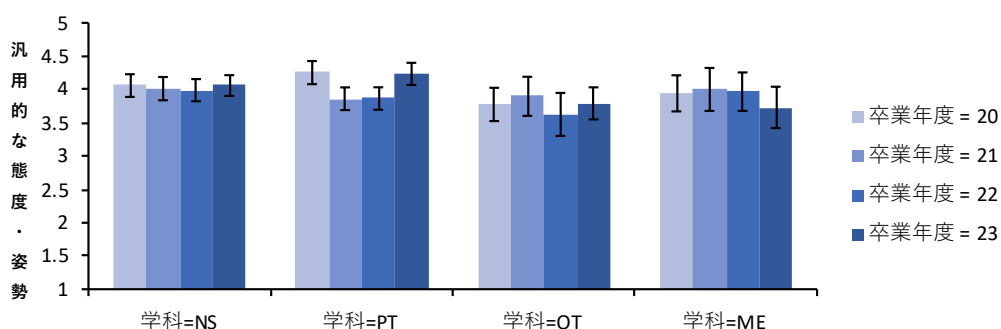
5. 医療専門職の態度・姿勢

	20年度	21年度	22年度	23年度
NS	4.27	4.15	4.13	4.13
PT	4.23	3.93	4.05	4.24
OT	3.93	4.00	3.62	3.91
ME	4.09	3.92	3.97	3.77



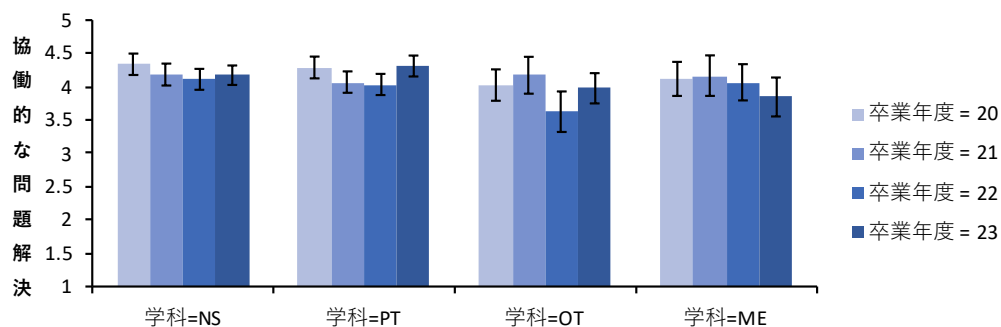
6. 汎用的な態度・姿勢

	20年度	21年度	22年度	23年度
NS	4.06	4.01	3.99	4.06
PT	4.25	3.86	3.86	4.23
OT	3.77	3.90	3.63	3.79
ME	3.94	4.00	3.97	3.73



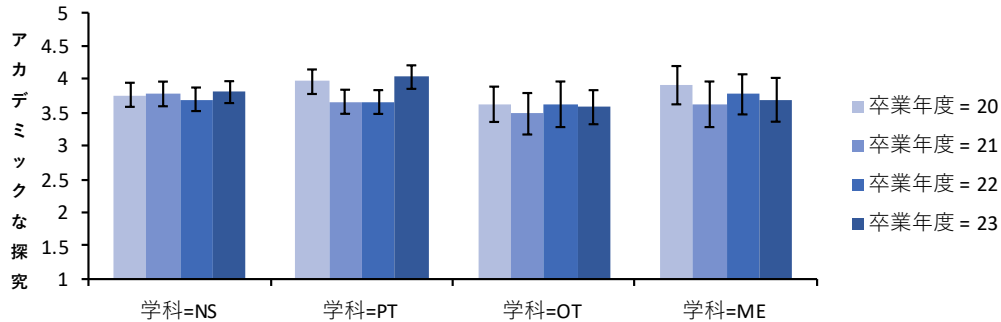
7. 協働的な問題解決

	20年度	21年度	22年度	23年度
NS	4.34	4.18	4.11	4.17
PT	4.29	4.07	4.03	4.31
OT	4.03	4.17	3.62	3.98
ME	4.12	4.17	4.07	3.85



8. アカデミックな探究

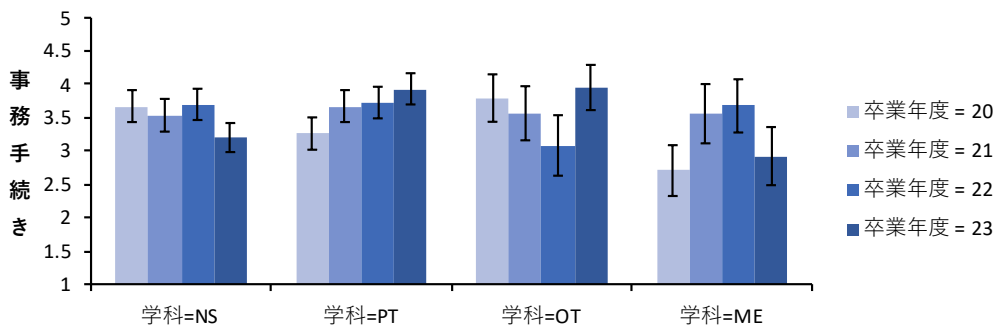
	20年度	21年度	22年度	23年度
NS	3.77	3.78	3.70	3.81
PT	3.96	3.66	3.66	4.03
OT	3.63	3.48	3.63	3.58
ME	3.91	3.63	3.77	3.69



大学生活における「満足度」に関するまとめ (5件法、1~5点に換算)

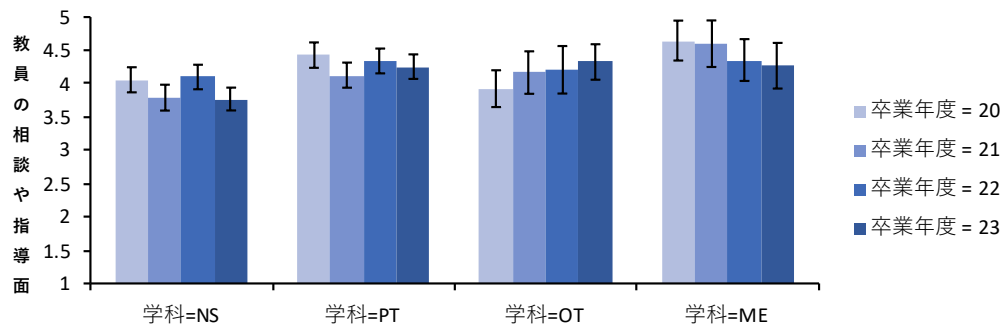
1. 事務手続き

	20年度	21年度	22年度	23年度
NS	3.67	3.54	3.70	3.20
PT	3.26	3.67	3.73	3.93
OT	3.79	3.57	3.08	3.95
ME	2.71	3.56	3.68	2.92



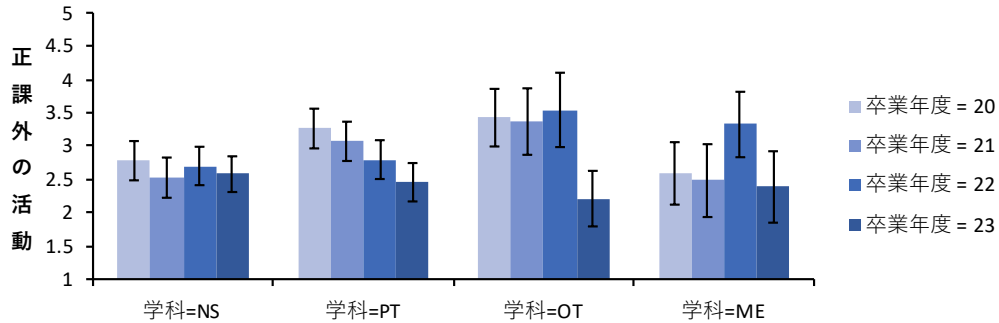
2. 教員の相談や指導面

	20年度	21年度	22年度	23年度
NS	4.06	3.79	4.10	3.77
PT	4.43	4.13	4.34	4.26
OT	3.93	4.17	4.21	4.33
ME	4.65	4.60	4.35	4.27



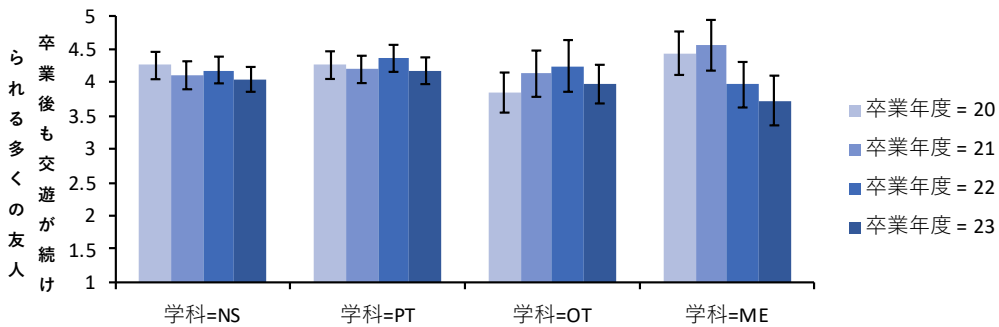
3. 正課外の活動

	20年度	21年度	22年度	23年度
NS	2.78	2.52	2.70	2.58
PT	3.26	3.07	2.80	2.46
OT	3.42	3.37	3.54	2.21
ME	2.59	2.48	3.32	2.38



4. 卒業後も交流が続けられる多くの友人

	20年度	21年度	22年度	23年度
NS	4.26	4.11	4.19	4.05
PT	4.26	4.20	4.36	4.18
OT	3.85	4.13	4.25	3.98
ME	4.44	4.56	3.97	3.73



5. 藍野大学中央図書館

	20年度	21年度	22年度	23年度
NS	4.08	4.11	3.83	3.33
PT	4.00	3.59	3.99	3.56
OT	3.75	3.53	3.25	3.65
ME	3.82	3.36	3.71	3.35

